



Actividades de aprendizaje



REPASO 2DO. GRADO PREESCOLAR

20 de marzo de 2020

- Realizar los ejercicios en hojas blancas o de cuadros para entregar el día que regresen a la escuela.
- Procurar que los niños estén en un lugar cómodo, sin distractores.
- Verificar que estén bien sentados y que agarren correctamente el lápiz.
- Al escribir, supervisar que los niños escriban las letras correctas (mayúsculas o minúsculas) y que repitan el sonido de las mismas y posteriormente lean las sílabas.
- Recordar que las mayúsculas y acentos van con color rojo.
- Se sugiere hacer por día un ejercicio de español y uno de matemáticas.


ESPAÑOL

- 1.- Recorta y pega 5 objetos que inicien con la letra Rr y 5 con la letra Tt
- 2.- Completa las palabras con las letras que le faltan.

M m S s T t L l P p R r



Actividades de aprendizaje




___ osa




___ eón



___ apo



___ ortuga



___ aleta

3.- Escribe la letra mayúscula o minúscula según corresponda.

A ___

M ___

E ___

P ___

O ___

t ___

i ___

L ___

u ___

r ___

S ___



Actividades de aprendizaje

4.- Marca con una cruz las palabras que tengan diptongo.

CIELO	CASA	COLEGIO	JUEVES	FUEGO
PUERTA	MASCOTA	AGUA	PIANO	ELEFANTE

5.- Que te lean el siguiente texto, conviértete en detective y encierra en un círculo de color rojo todas las sílabas que encuentres con ra, re, ri, ro, ru sonido débil o fuerte.

Una rata vieja que era planchadora
Por planchar su falda se quemó la cola
Se puso pomada, se amarró un trapito
Y a la pobre rata le quedó un rabito.
Lero, lero, lero, lero, lero la
Esa rata vieja no sabe planchar.

6.- Completa con las vocales las sílabas con p y léelas tres veces.

p_____ p_____ p_____ p_____ p_____



Actividades de aprendizaje

7.- Escribe tu nombre 3 veces, cuida tu trazo. Letra Inicial y acentos con rojo.

8.-Leer todos los días las sílabas con las letras vistas.

ma, me , mi, mo, mu

sa, se, si, so, su

ta, te, ti, to, tu

pa, pe, pi, po, pu

la, le, li, lo, lu


ra, re, ri, ro, ru

9.- Ver videos educativos del mono monosílabo de las letras que ya conocen para reforzar sus aprendizajes.

MATEMÁTICAS:

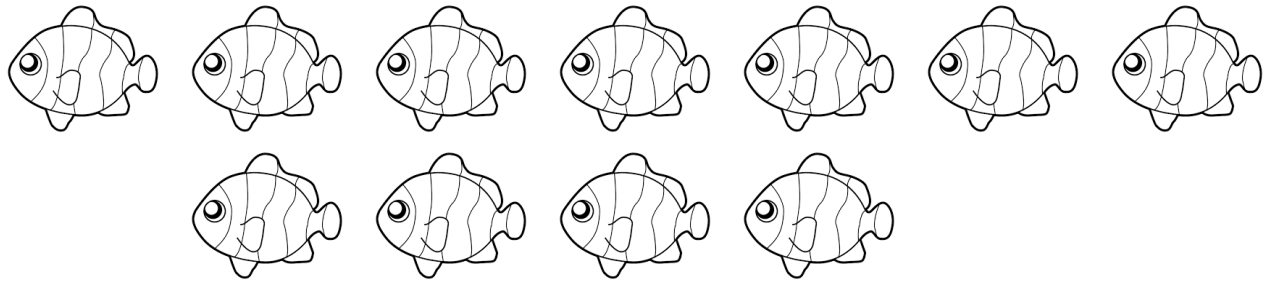
1.- Escribe y cuenta los números en orden del 1 al 15.

2.- Cuenta las colecciones, numéralas y escribe la cantidad total en la línea que se marca.





Actividades de aprendizaje



3.- Escribe los números que se escondieron en la serie.

_____ 2 _____ 5 _____ 7 _____ 9 10 _____ 12 _____ 15

4.- Colorea de rojo los coches que se van hacia la derecha y de azul los coches que se van hacia la izquierda. Pídele a mamá que te marque tu manita derecha con un puntito rojo y la izquierda con un puntito azul como herramienta y te sea más fácil ubicar los cochecitos.



5.- Realiza un dibujo que tenga forma de cada una de las siguientes figuras geométricas: Círculo, cuadrado, triángulo, rectángulo.



Actividades de aprendizaje

6.- Dictado de 6 números que elijan entre el 1 y el 15.

7.- En una hoja, dibuja 15 círculos, vuelve a contar y coloréalos.

8.- Ver videos educativos de números del 1 al 15 y hasta el 20.

9.- Jugar juegos de mesa como jenga, memorama, lotería de números, etc. Que implique el conteo e identificación del número.

MAESTRA VERO ESPADAS